

# KOLEKCE LAMINA platná od 1.1.2022



**PINO AURELIO 548**  
*použití: korpusey + čelní plochy*  
*tloušťka materiálu: 18, 25mm*



**DUB BÍLÝ K001 PW**  
*použití: korpusey + čelní plochy*  
*tloušťka materiálu: 18, 25mm*



**DUB CANYON LIGHT 529**  
*použití: korpusey + čelní plochy*  
*tloušťka materiálu: 18, 25mm*



**AKÁT H1277 ST9**  
*použití: korpusey + čelní plochy*  
*tloušťka materiálu: 18, 25mm*



**JAVOR MEDOVÝ H1521 S15**  
*použití: korpusey + čelní plochy*  
*tloušťka materiálu: 18, 25mm*



**BUK H1032 ST15**  
*použití: korpusey + čelní plochy*  
*tloušťka materiálu: 18, 25mm*



**OLŠE H1502 ST15**  
*použití: korpusey + čelní plochy*  
*tloušťka materiálu: 18, 25mm*



**TŘEŠEŇ 344 PR**  
*použití: korpusey + čelní plochy*  
*tloušťka materiálu: 18, 25mm*



**DUB URBAN K005 PW**  
*použití: korpusey + čelní plochy*  
*tloušťka materiálu: 18, 25mm*



**DUB AMBER K006 PW**  
*použití: korpusy + čelní plochy*  
*tloušťka materiálu: 18, 25mm*



**DUB COFFEE K007 PW**  
*použití: korpusy + čelní plochy*  
*tloušťka materiálu: 18, 25mm*



**JILM SVĚTLÝ K017 PW**  
*použití: korpusy + čelní plochy*  
*tloušťka materiálu: 18, 25mm*



**JILM TMAVÝ K018 PW**  
*použití: korpusy + čelní plochy*  
*tloušťka materiálu: 18, 25mm*



**OREGON 5529 SN**  
*použití: korpusy + čelní plochy*  
*tloušťka materiálu: 18, 25mm*



**DUB NAGANO 8431 SN**  
*použití: korpusy + čelní plochy*  
*tloušťka materiálu: 18, 25mm*



**DUB KARAMEL 582**  
*použití: korpusy + čelní plochy*  
*tloušťka materiálu: 18, 25mm*



**DUB SONOMA 3025 SN**  
*použití: korpusy + čelní plochy*  
*tloušťka materiálu: 18, 25mm*




**OŘECH LYON 9614 BS**  
*použití: korpusy + čelní plochy*  
*tloušťka materiálu: 18, 25mm*



**OŘECH DIJON H3734 ST9**  
*použití: korpusy + čelní plochy*  
*tloušťka materiálu: 18, 25mm*



**VINTAGE WOOD K015 PW**  
*použití: korpusy + čelní plochy*  
*tloušťka materiálu: 18, 25mm*



**DUB SORANO H1137 ST12**  
*použití: korpusy + čelní plochy*  
*tloušťka materiálu: 18, 25mm*



**BÍLÁ PEARL WHITE 8100 SM**  
*použití: korpusy + čelní plochy*  
*tloušťka materiálu: 18, 25mm*



**ŠEDÁ 112 PE**  
*použití: korpusy + čelní plochy*  
*tloušťka materiálu: 18, 25mm*

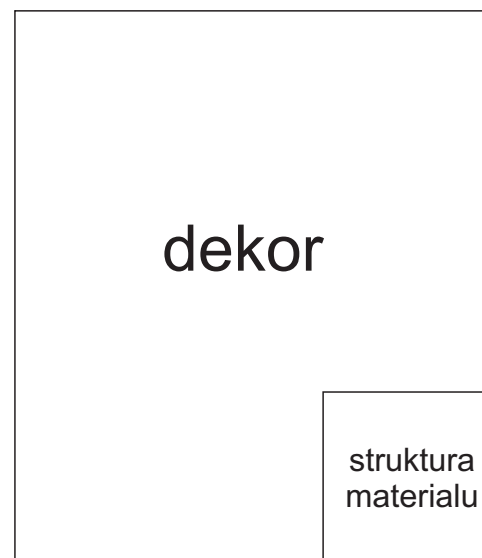


**GRAPHITE GREY 162 PE**  
*použití: korpusy + čelní plochy*  
*tloušťka materiálu: 18, 25mm*



**ČERNÁ 190 PE**  
*použití: korpusy + čelní plochy*  
*tloušťka materiálu: 18, 25mm*

Lamina olepujeme  
 ABS hranami o síle  
 0,5 a 2mm





**CREME 7031 PE**  
 použití: **pouze čelní plochy**  
 tloušťka materiálu: 18mm




**ALMOND 564 PE**  
 použití: **pouze čelní plochy**  
 tloušťka materiálu: 18mm



**CHAMPAGNE 7045 SU**  
 použití: **pouze čelní plochy**  
 tloušťka materiálu: 18mm



**MACHIATO 8533 BS**  
 použití: **pouze čelní plochy**  
 tloušťka materiálu: 18mm



**LATTE 7166 BS**  
 použití: **pouze čelní plochy**  
 tloušťka materiálu: 18mm



**ORANŽOVÁ 132 PE**  
 použití: **pouze čelní plochy**  
 tloušťka materiálu: 18mm



**ČERVENÁ CHILLI 7113 BS**  
 použití: **pouze čelní plochy**  
 tloušťka materiálu: 18mm



**LIME GRASS 5519 BS**  
 použití: **pouze čelní plochy**  
 tloušťka materiálu: 18mm



**MARMARA BLUE 5515 BS**  
 použití: **pouze čelní plochy**  
 tloušťka materiálu: 18mm